



Consommer,
réutiliser,
trier, jeter,
composter...



Rapport annuel
sur le prix et la qualité
du service public de prévention
et de gestion des déchets

2017

Conformément au décret n°2015-1827 du 30 décembre 2015 – art. 3



L'île d'Oléron, le territoire

8

communes

Saint Denis d'Oléron
 La Brée les Bains
 Saint Georges d'Oléron
 Saint Pierre d'Oléron
 Dolus d'Oléron
 La Châtaeu d'Oléron
 Le Grand Village Plage
 Saint Trojan les Bains

Communauté de communes
de l'île d'Oléron
 Régie Oléron Déchets
 59 Route des Allées
17310 SAINT PIERRE D'OLÉRON

Compétences

- Collecte
- Traitement des ordures ménagères et déchets verts délégué au SIL (Syndicat Intercommunautaire du Littoral)

22 032

Habitants

Territoire
 touristique
 Population DGF :
 41 971 hab.

31 734

Foyers desservis

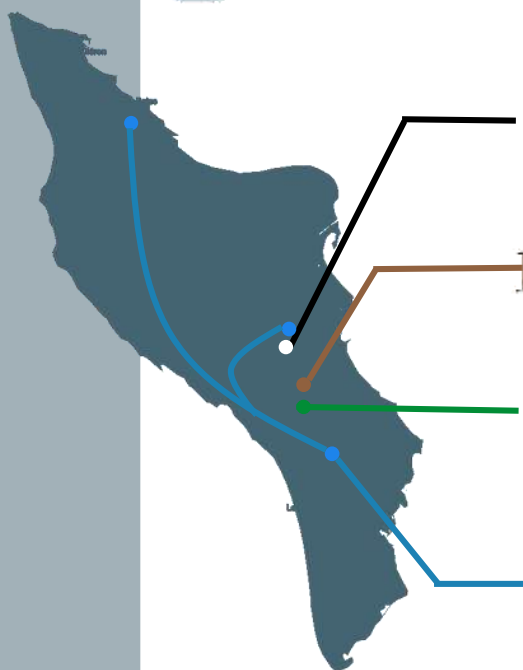
dont 3 991 terrains à camper

3 021

Professionnels



Les sites



Usine d'incinération

Lieu-dit « Le Bois d'Anga » - Saint Pierre d'Oléron
 SIL - Exploitation par Séché Eco-Industries
 jusqu'au 31 mai 2017.
 Usine arrêtée le 3 mars 2017 et démantelée
 en août 2017



Ressourcerie

3 Rue Thomas Edison - Dolus d'Oléron
 Exploitation par l'association OCEAN



Écopôle de l'île d'Oléron

Route de l'Ecuissière - Dolus d'Oléron
 Exploitation en régie par la Régie Oléron
 Déchets



Déchèteries

Lieu-dit « La Royale » - La Brée les Bains
 Lieu-dit « Le Bois d'anga » - Saint Pierre d'Oléron
 Lieu-dit « Fontembre » - Le Château d'Oléron
 Exploitation en régie par la Régie Oléron
 Déchets



L'organisation



Les élus

35 élus
Au conseil
communautaire

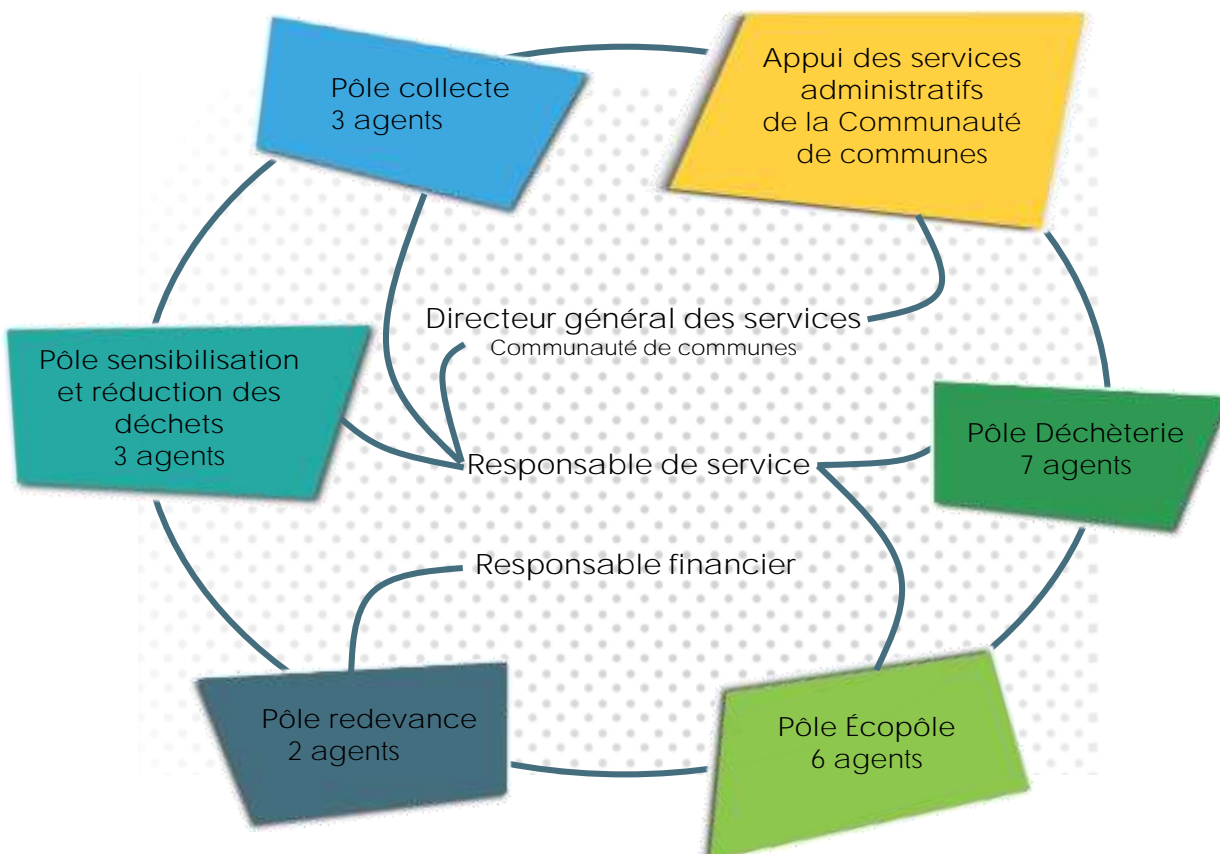
21 élus
Au conseil d'exploitation
de la Régie Oléron Déchets

Président
Monsieur Pascal MASSICOT

Vice-Présidente
Madame Chantal BLANCHARD



Le service



1
service

5
pôles

23
agents

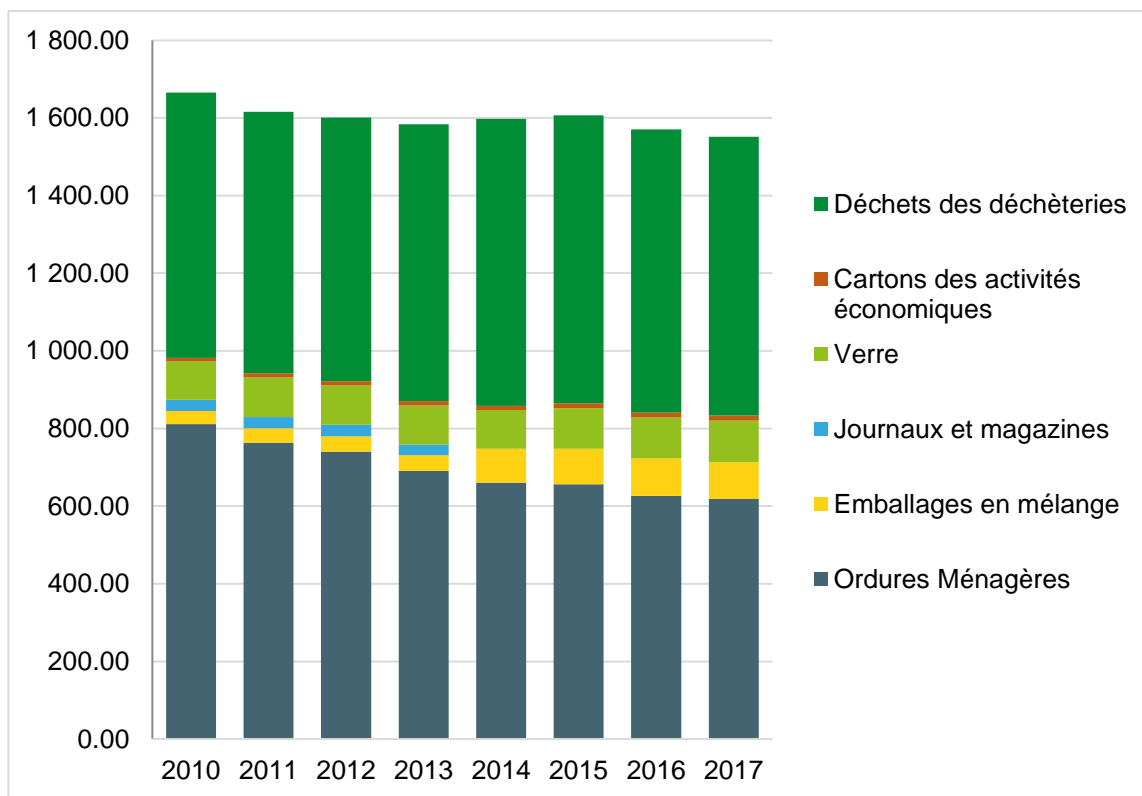


Indicateurs techniques

Déchets collectés	EN TONNES PAR AN			EN KG PAR AN PAR HABITANT*		
	2016	2017	N-1	2016	2017	N-1
Cartons des activités économiques	270,92	285,34	14,42	12,37	12,95	0,58
Ordures Ménagères	13 735,54	13 618,68	-116,86	627,02	618,13	-8,89
Emballages en mélange	2 106,01	2 101,33	-4,68	96,14	95,38	-0,76
Verre	2 311,17	2 361,76	50,59	105,49	107,20	1,69
Cartons déchèteries	238,02	236,69	-1,32	10,86	10,74	0,12
Cartouches d'imprimante	0,12	0,28	0,16	0,01	0,01	0
Déchets d'amiante	19,74	20,40	0,66	0,90	0,93	0,02
Déchets de bois	1 234,64	1 472,58	237,94	56,36	66,84	10,48
Déchets d'équipements électriques et électroniques	574,28	475,84	-98,44	26,21	21,60	-4,62
Déchets toxiques	40,63	37,62	-3,01	1,85	1,71	-0,15
Déchets verts	7 258,62	7 014,24	-244,38	331,32	318,37	-12,99
Ferrailles	525,61	578,06	52,45	23,99	26,24	2,24
Gravats	3 264,38	3 140,18	-124,20	149,02	142,53	-6,49
Huiles minérales	9,37	15,30	5,93	0,43	0,69	0,27
Huiles végétales	4,25	2,12	-2,13	0,19	0,10	-0,10
Mobilier hors d'usage	381,71	550,00	168,29	17,42	24,96	7,54
Piles	3,09	3,09	0	0,14	0,14	-0,00
Plastiques	22,20	18,20	-4,00	1,01	0,83	-0,19
Sources lumineuses	0,77	0,56	-0,21	0,04	0,03	-0,01
Textiles	21,98	46,43	24,45	1,00	2,11	1,10
Tout Venant Incinérable	1 129,36	952,84	-176,52	51,55	56,65	-0,63
Tout Venant non Incinérable	1 254,84	1 248,10	-6,74	57,28	48,66	-8,62
DMA collectés Total	34 407,25	34 179,64	-227,61	1 570,53	1 551,36	-19,31
DMA collectés - hors inertes	31 142,87	31 039,46	-103,41	1 421,53	1 408,84	-12,82
OMA collectés	18 152,72	18 081,77	-70,95	828,59	820,70	-7,96
Incinération - enfouissement	16 119,74	15 819,62	-476,12	735,79	718,03	-17,83

* Sur la base de la population INSEE : 22 032 habitants

Évolutions (performances en kg/an/habitant)



Attention : la population prise en compte est la population INSEE, qui ne tient pas compte des usagers en résidences secondaires ou de l'**affleurement** touristique. Les données de la collectivité ne peuvent être comparées aux données nationales ou à celles d'**autres** collectivités.

Indices de réduction des déchets



Objectif de la Loi de transition énergétique pour la croissance verte - 10% DMA (2010 - 2020) :

DMA : Déchets Ménagers et Assimilés (inclus déchèteries)

2010 : 1 476 kg/an/hab
2017 : 1 409 kg/an/hab
- 4,61%

OMA : Ordures Ménagères et Assimilées

2010 : 972 kg/an/hab
2017 : 820 kg/an/hab
-15,65%



Indicateurs de la prévention

RÉEMPLOI

21

salariés employés par le délégataire



Ressourcerie en délégation de service public

COMPOSTAGE

289

composteurs distribués en 2017

4 237 Composteurs depuis 2009

674 tonnes évitées/an



189

tonnes d'objets détournés pour réemploi



28

Composteurs chez les professionnels

110 tonnes évitées/an



CONSOMMATION

19 250

gobelets réutilisables prêtés

44

kits « éco-manifestations » prêtés



CÔTÉ JARDIN

2

opérations de broyage en déchèterie

74

bons de réduction de 50 € pour la location de broyeur



547 m³ de végétaux broyés



30%

des boîtes aux lettres équipées

CLUB ZERO DECHET

NOUVEAU

7

ateliers organisés

64

participants



SUR LE TERRAIN

16

Artisans-réparateurs participants

18

bacs à marées installés

30

m³ de déchets collectés

8

animations en magasin de bricolage
195 Personnes sensibilisées

49

Chartes d'engagement signées



2

zones de réemploi de matériaux à l'Écopôle

7.82

tonnes réutilisées



De quoi nos poubelles sont-elles composées ?



32,7 % de Matières compostables :

- Dont 8,1 % de gaspillage alimentaire

25,7 % d'Emballages et papiers recyclables :

- Dont 8,9 % de nouvelles consignes (2018)

4,4 % d'Emballages en verre :

5,3 % d'autres déchets à trier (déchèteries ou point d'apport)

- Dont 2% de textiles

31,9 % d'Ordures ménagères résiduelles :

- Dont 6,7 % de coquilles

- Dont 6,5 % d'essuie-tout

- Dont 8,3 % de couches et articles d'hygiène



Indicateurs

Sensibilisation et communication



Page Facebook
OLERON ZERO DECHET

Site Internet de la
COMMUNAUTÉ DE COMMUNES
DE L'ILE D'OLÉRON

Site mobile de la
RÉGIE OLÉRON
DÉCHETS



42 Animations sur le territoire



1332

Personnes sensibilisées

232

Élèves sensibilisés

7

Interventions scolaires



16

Visites de sites



317

Visiteurs



201
Nouveaux arrivants contactés



14 000
calentriers



67 768
actu déchets



800
Messages radio



La collecte

Les modalités d'exploitation



COLLECTE DES DÉCHETS

Marché public de prestation de service 2014-2019



TRANSPORT DES DÉCHETS

Marché public de prestation de service 2017



TRI DES EMBALLAGES

Marché public de prestation de service 2017-2019



TRAITEMENT DES ORDURES MÉNAGÈRES

Compétence du Syndicat intercommunal du Littoral - Marché public de prestation de service 2011-2017

Les tonnages

ORDURES MÉNAGÈRES	EMBALLAGES RECYCLABLES ET PAPIER	CARTONS	VERRE
CAMPINGS (AOHPA)			
850 T	94 T	18 T	218 T
PARTICULIERS, PROFESSIONNELS, MARCHÉS, COMMERCES			
12 749 T	2 007 T	522 T	2 143 T
TOTAL			
13 599 T	2 101 T	540 T	2 361 T

Les modalités de collecte

	ORDURES MÉNAGÈRES	EMBALLAGES RECYCLABLES ET PAPIER	CARTONS	VERRE
PORTE À PORTE				
Bacs individuels ou collectifs	OUI	OUI	OUI	OUI
EN APPORT VOLONTAIRE				
Bacs collectifs	OUI	-	-	OUI
Colonnes aériennes	-	OUI	-	OUI
Colonnes enterrées ou semi-enterrées	OUI	OUI	-	OUI

L'apport volontaire




25

Points Tri Sélectif (Ordures ménagères, Emballages recyclables et papiers, Verre)



79

Colonnes aériennes Emballages et papiers



122

Colonnes aériennes VERRE

160










Bacs de regroupement VERRE

178



Bacs de regroupement Ordures ménagères (en saison)

Les fréquences

	 ORDURES MÉNAGÈRES	 EMBALLAGES RECYCLABLES ET PAPIER	 CARTONS	 VERRE
 D'OCTOBRE À FIN MARS				
Ménages	1 fois / semaine	1 fois / semaine		
Professionnels	1 fois / semaine	1 fois / semaine	1 fois / semaine	2 fois / mois
Gros producteurs	2 fois / semaine	1 fois / semaine	1 fois / semaine	2 fois / mois
Campings	2 fois / semaine	1 fois / semaine	1 fois / semaine	2 fois / mois
 D'AVRIL À FIN SEPTEMBRE				
Ménages	2 fois / semaine	1 fois / semaine		
Professionnels	2 fois / semaine	1 fois / semaine	2 fois / semaine	1 fois / semaine
Gros producteurs	3 fois / semaine	2 fois / semaine	2 fois / semaine	1 fois / semaine
Campings	3 fois / semaine	2 fois / semaine	2 fois / semaine	1 fois / semaine
 DE JUILLET À FIN AOÛT				
Ménages	2 fois / semaine	1 fois / semaine		
Professionnels	2 fois / semaine	1 fois / semaine	2 fois / semaine	1 fois / semaine
Gros producteurs	7 fois / semaine	2 fois / semaine	2 fois / semaine	1 fois / semaine
Campings	7 fois / semaine	2 fois / semaine	2 fois / semaine	1 fois / semaine

Focus sur les campings

 ORDURES MÉNAGÈRES	 EMBALLAGES RECYCLABLES ET PAPIER
AOHPA	
850 T	94 T
SERVICE PUBLIC DE COLLECTE	
623 T (9219 levées de bac)	97 T (4025 levées de bac)
TOTAL	
1473 T	190 T

Du côté de bacs

-  86 BACS VOLÉS
-  1231 NOUVEAUX BACS
-  210 CUVES CASSÉES
-  136 COUVERCLES REMPLACÉS
-  108 ROUES REMPLACÉES



Collecte des encombrants

DANS TOUTES LES DÉCHÈTERIES DE L'ÎLE D'OLÉRON

ET PAR LES SERVICES DES COMMUNES DE GRAND-VILLAGE, SAINT-GEORGES ET DOLUS



Evolution de la collecte

En 2017, réalisation d'une étude sur la collecte séparée des bio-déchets. Démantèlement de l'usine d'incinération d'Oléron et travaux de création d'un centre de transfert





Les déchèteries

Déchèteries

Lieu-dit « La Royale » - La Brée les Bains
Lieu-dit « Le Bois d'Anga » - Saint Pierre d'Oléron
Lieu-dit « Fontembre » - Le Château d'Oléron



Les modalités d'exploitation



HAUT DE QUAI

Gestion en régie par la Communauté de Communes de l'Île d'Oléron

Récupération en vue du réemploi assurée par l'association OCEAN (12 agents en insertion)

BAS DE QUAI

Transport et rotation des bennes en prestation - marché public 2012-2018
Société NICOLLIN

Les horaires

Ouvertes toute l'année

(sauf les jours fériés)

Du lundi au samedi : 9h - 11h50 et 14h - 17h50

Le dimanche (du 1^{er} avril au 31 octobre) : 9h - 11h50



Accès gratuit pour les particuliers

Volume limité à 1m³ par jour pour les déchets verts et les gravats



DÉCHETS VERTS



GRAVATS / INERTES

Accès payant pour les professionnels selon des tarifs votés par délibération.

Déchets végétaux refusés et gravats limités à ½ m³ (renvoi vers l'Ecopôle de l'Île d'Oléron)

Les déchets acceptés



ENCOUVERANTS



BOIS



DÉCHETS VERTS



MÉTAL



GRAVATS / INERTES



CARTONS



MÉTALLISATION RÉEMPLOI



TEXTILES



COQUILLES



ELECTRO



HUILES DE CUISSON



HUILES DE VIANDE



RADIOGRAPHIES



DÉCHETS LIQUIDES SPÉCIFIQUES (DLS)



CARTOUCHES ENERGI



ASBESTE / CIMENT

Les déchets refusés



MÉDICAMENTS



PNEUMATIQUES



EXTINCTEURS



FUSÉE DE DÉTRESSE



DÉCHETS D'ACTIVITÉS DE SOINS À RISQUES



BOUTEILLES DE GAZ

Nouveautés 2017





MÉTALLISATION RÉEMPLOI

Permanence de l'association OCEAN pour la récupération d'objets en vue du réemploi sur la déchèterie de Saint-Pierre d'Oléron

Benne mobilier sur la déchèterie de Saint-Pierre d'Oléron



MOBILIER

 DÉCHETS VERTS	7 014 T	COMPOSTAGE Régie Oléron Déchets Ecopôle de l'île d'Oléron Dolus d'Oléron	 TOUT-VENANT NON-INCÉNERABLE	467 T	INCINÉRATION Séché Eco-industries Saint-Pierre d'Oléron (17)
 BRANDS / INERTES	3 140 T	VALORISATION MATIÈRE Régie Oléron Déchets Ecopôle de l'île d'Oléron Dolus d'Oléron	 DEEE	475 T	CENTRE DE TRI / VALORISATION MIXTE Ecologic / Veolia / SMIRMET Aytré (17)
 BOIS	1 473 T	VALORISATION MATIÈRE Régie Oléron Déchets Ecopôle de l'île d'Oléron Dolus d'Oléron	 VIEUX DE PRETIRRE	2,12 T	CENTRE DE PRÉ-TRAITEMENT Suez YELLOWBIO Bordeaux (33)
 MÉTAL	579 T	VALORISATION MATIÈRE DECONS Echillais (17)	 HUILES DE VIDANGE	15,30 T	CENTRE DE STOCKAGE SEVIA SRRHU Bordeaux (33)
 ENCOMBRANTS	177 T	TRI AVANT TRAITEMENT Régie Oléron Déchets Ecopôle de l'île d'Oléron Dolus d'Oléron	 MOBILIER	550 T	VALORISATION MIXTE Eco-mobilier / Véolia Aytré (17)
 CONTAINERS	248 T	VALORISATION MATIÈRE Suez Recyclage Valorisation Niort (79)	 DÉCHETS LIQUIDES SPECIFIQUES (DOLUS)	38 T	VALORISATION MIXTE ORTEC / ECO DDS Niort (79)
 RÉUTILISATION RÉEMPLI	47 T	RÉEMPLOI / RÉUTILISATION Ressourcerie OCEAN Dolus d'Oléron	 TOUT-VENANT NON-INCÉNERABLE	1248 T	ENFOUSSEMENT Suez Recyclage valorisation Clérac (17)
 TEXTILES	46 T	VALORISATION MATIÈRE Le Relais 17 Surgères (17)	 AVALANTE / CIMENT	20 T	ENFOUSSEMENT ORTEC Niort (33)
 CONTAINERS ENCRE	0.28 T	VALORISATION MATIÈRE Atmosph'aire Bordeaux (33)	 LAMPES	0.57 T	CENTRE DE TRI RECYLUM Donnée non disponible
 PLIES ET ACCESSOIRES	3 T	CENTRE DE TRI Corepile / Paprec D3E Bordeaux (33)	TOTAL POUR LES 3 DECHETERIES		
 COQUILLES	10.9 T	VALORISATION MATIÈRE OVIVE Périgny (17)		5 826 T 5 100 T 4 940 T	La Brée les Bains : Saint-Pierre d'Oléron : Le Château d'Oléron :

270 000

VISITEURS
en 2017

3 894

ROTATIONS
de bennes

Evolution de la collecte

Mise en place de SECUBAC, dispositifs de sécurité sur les bennes gravats des déchèteries de La Brée et le Château.

Collecte du carton en benne sur la déchèterie de Saint-Pierre d'Oléron à la place du compacteur.



L'Ecopôle de l'Île d'Oléron

Les déchets acceptés



GRANULATS / INERTES



BOIS



DÉCHETS VERTS



MÉTALUX

Les modalités d'exploitation



Gestion en régie
par la Communauté
de communes de
l'Île d'Oléron

Gestion par
l'association Roule
ma Frite 17

COMPOSTAGE

VALORISATION
DES GRAVATS

VALORISATION
DU BOIS

VALORISATION DES
HUILES DE FRITURE

Localisation
Route de l'Ecuissière
17 550 Dolus d'Oléron



Les horaires

Ouvert toute l'année

(sauf les jours fériés)

Du lundi au vendredi : 8h15 - 12h et 13h30 - 17h

21 412

VISITEURS
en 2017



Accès payant pour les
particuliers et
professionnels

Pas de limitation de
volumes

Tarifs de vente de
produits et de dépôt de
déchets votés par
délibération du conseil
communautaire

Les produits issus du recyclage



COMPOST DE DÉCHETS VERTS



BOIS ÉNERGIE (PLAQUETTES)



GRANULATS RECYCLÉS



ASSOCIATION ROULE MA FRITE 17
HUILES ALIMENTAIRES
(39 241 LITRES COLLECTÉS EN 2017)

Un site de sensibilisation à l'environnement

L'Ecopôle de l'Île d'Oléron accueille le pôle Sensibilisation et réduction des déchets de la Communauté de communes de l'Île d'Oléron

Des visites de sites et animations y sont organisées pour sensibiliser le grand public et les scolaires à la réduction des déchets et au recyclage

 11 726 T	4 159 T	PROFESSIONNELS Apports directs	COMPOST 	2 603 T	AGRICULTURE Dont 180 tonnes Oléron Coopérative agricole
	553 T	PARTICULIERS Apports directs	2 903 T	300 T	PARTICULIERS (203 t) PROFESSIONNELS (96 t)
	7 014 T	DÉCHÈTERIES Apports en déchèteries	EVACUATION VEGETAUX	3 641 T	COMPOSTAGE SEDE ENVIRONNEMENT Chambon (17) , Bessines (87), Durance (87), Bonnut (64), Cestas (33)
 12 519 T	8 708 T	PROFESSIONNELS Apports directs	GRANULATS RECYCLES 	714 T	GRANULATS 0/31.5MM Particuliers et professionnels
	671 T	PARTICULIERS Apports directs	1 083 T	283 T	GRANULATS 0/60 MM Particuliers et professionnels
	3 140 T	DÉCHÈTERIES Apports en déchèteries	86 T	GRANULATS 40/60 MM Particuliers et professionnels	
 2 255 T	741 T	PROFESSIONNELS Apports directs	BOIS ENERGIE ou PANNEAUX DE PARTICULES 	479 T	VALORISATION ÉNERGÉTIQUE PLAQUETTES Complexe aquatique Iléo Dolus (17)
	42 T	PARTICULIERS Apports directs	1 126 T	626 T	VALORISATION MATIÈRE PANNEAUX DE PARTICULES Rouvreau / Egger Rions des Landes (40)
	1 472 T	DÉCHÈTERIES Apports en déchèteries	21 T	VALORISATION MATIÈRE PAILLIS Oléron (17)	
 829 T	PROFESSIONNELS ET PARTICULIERS Apports directs	MATERIAUX NON VALORISABLES	1 138 T	ENFOUISSEMENT Suez recyclage valorisation Clérac(17)	

L'Ecopôle de l'île d'Oléron a reçu, en 2017 : 27 331 T

La valorisation Matière et le compostage
ont permis de produire des matières
secondaires, en 2017 : 8 755 T



Indicateurs de traitement



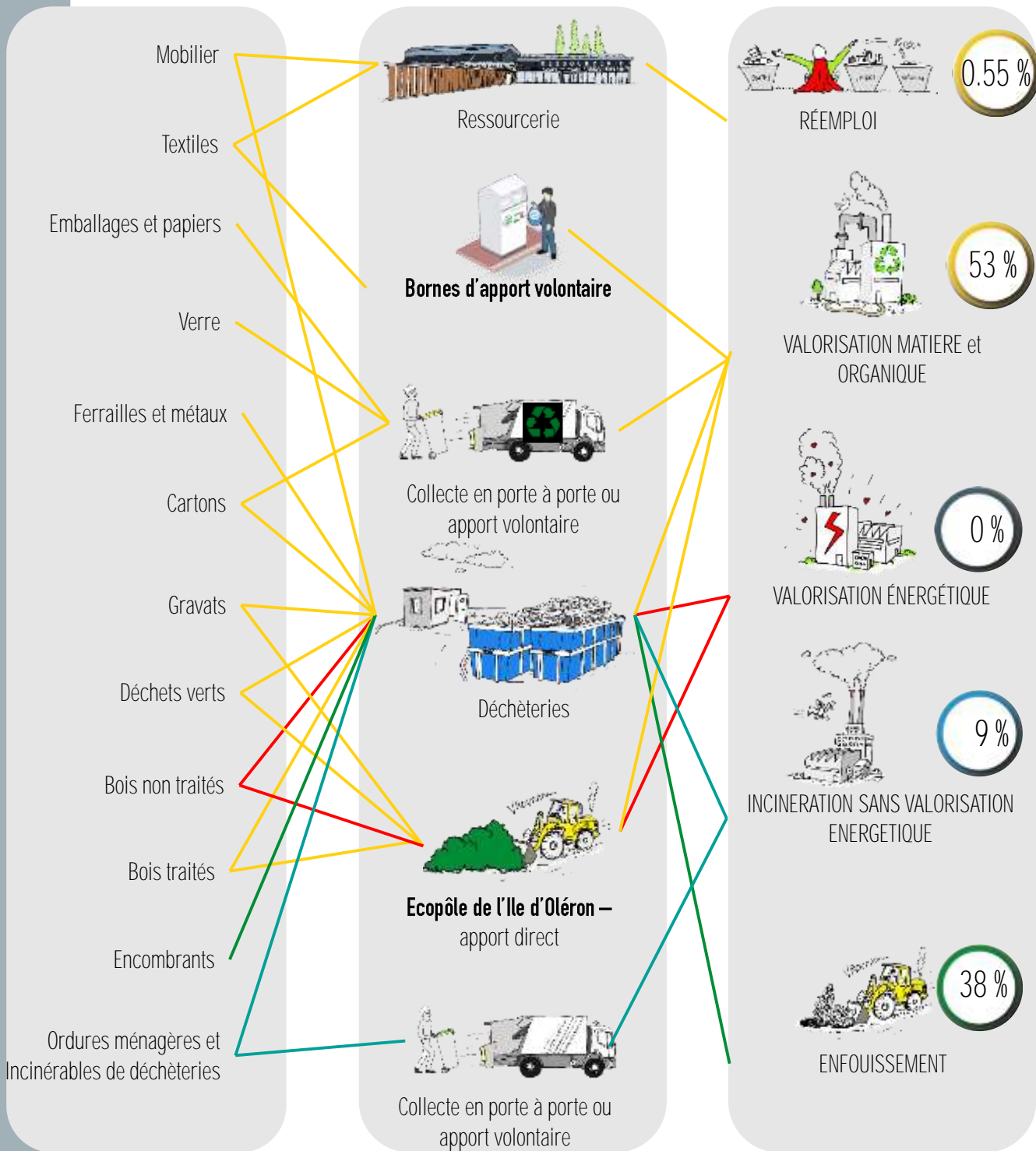
TYPE DE DÉCHETS



MODE DE COLLECTE



MODE DE TRAITEMENT



LA TRANSITION ÉNERGÉTIQUE pour CROISSANCE VERTE

Les objectifs fixés par la loi :

- Réduire de 50 % les déchets admis en installations de stockage (2025) ;
- Porter à 65 % les tonnages orientés vers le recyclage ou la valorisation organique (2025) ;
- Recycler 70 % des déchets du BTP (2020).

En 2017 sur Oléron :

Recyclage et valorisation organique :

53 %



Indicateurs de traitement




NATURE DE TRAITEMENT ET
CAPACITE DE L'INSTALLATION

TYPE DE DÉCHETS

CENTRE DE TRAITEMENT

TYPE DE DÉCHETS	CENTRE DE TRAITEMENT	NATURE DE TRAITEMENT ET CAPACITE DE L'INSTALLATION
Meubles	RESSOURCERIE Association OCEAN - Dolus d'Oléron	RÉEMPLOI 250 TONNES
Textiles	CENTRE DE TRI Le relais 17 - Surgères (17)	VALORISATION MATIERE 25 TONNES
Emballages et papiers	CENTRE DE TRI ATRION— Mornac (16)	VALORISATION MATIERE 45 000 TONNES
Verre	CENTRE DE VALORISATION EVERGLASS — Châteaubernard (16)	VALORISATION MATIERE 200 000 TONNES
Ferrailles et métaux	CENTRE DE VALORISATION DECONS— Echillais (17)	VALORISATION MATIERE DONNÉE NON DISPONIBLE
Cartons des déchèteries et des professionnels	CENTRE DE TRI SUEZ RV— Niort (79)	VALORISATION MATIERE 70 000 TONNES
Gravats	ECOPÔLE DE L'ILE D'OLÉRON Régie Oléron Déchets — Dolus (17)	VALORISATION MATIERE 20 000 TONNES
Déchets verts	ECOPÔLE DE L'ILE D'OLÉRON Régie Oléron Déchets — Dolus (17)	VALORISATION MATIERE 8 000 TONNES
Bois non traités	COMPLEXE AQUATIQUE ILEO Vert Marine — Dolus (17)	VALORISATION MATIERE SANS OBJET
Bois traités	PANNEAUX DE PARTICULES EGGER— Rions des Landes (40)	VALORISATION MATIERE 250 000 TONNES
Encombrants (résiduels après tri)	CENTRE D'ENFOUISSEMENT SUEZ RV — Clérac (17)	ENFOUISSEMENT 135 000 TONNES
Ordures ménagères et incinérables de déchèteries	USINE D'INCINÉRATION Séché Eco-Industries — Saint Pierre d'Oléron (17) Jusqu'en mars 2017	INCINERATION SANS VALORISATION ENERGETIQUE 36 000 TONNES
	USINE D'INCINÉRATION VEOLIA — Echillais (17)	INCINERATION AVEC VALORISATION ENERGETIQUE DONNÉE NON DISPONIBLE
	CENTRE D'ENFOUISSEMENT VEOLIA — Gizay (86)	ENFOUISSEMENT DONNÉE NON DISPONIBLE



En 2017, l'île d'Oléron a traité :
- 10 000 tonnes de déchets
- 10 000 tonnes de déchets



Indicateurs Financiers

Montant annuel des prestations :



ACHAT DE BACS DE PRÉ-COLLECTE
Marché de service public



29 045 € TTC



ACHAT DE SACS DE PRÉ-COLLECTE
Marché de service public



17 444 € TTC



COLLECTE EN PORTE À PORTE ET APPORT VOLONTAIRE



2 486 023 € TTC

Marché public de prestation de service



ENLÈVEMENTS ET ROTATIONS DES BENNES DE DÉCHÈTERIES (BAS DE QUAI)



267 279 € TTC

Marché public de prestation de service



TRANSPORT DES EMBALLAGES, VERRE, ET CARTONS



204 176 € HT*

Marché public de prestation de service



TRI DES EMBALLAGES



355 131 € HT*

ET MISE EN BALLES DES CARTONS



11 320 € HT*

Marché public de prestation de service

TRANSPORT DES DÉCHETS NON VALORISABLES



112 104 € HT*

Marché public de prestation de service



TRAITEMENT DES DÉCHETS NON VALORISABLES



175 352 € HT*

Marché public de prestation de service



TRANSPORT ET TRAITEMENT DU BOIS TRAITÉ



6 071 € HT*

Marché public de prestation de service

TRAITEMENT DES DÉCHETS TOXIQUES (DÉCHÈTERIES)



22 320 € TTC

Convention



TRAITEMENT DES ORDURES MÉNAGÈRES



2 741 105 € TTC

Compétence du Syndicat intercommunal du Littoral –
Marché public de prestation de service

** TVA RÉCUPÉRABLE*



Indicateurs Financiers

Montant annuel des ventes, soutiens et aides perçues :

303 440 € TTC

REVENTE DES MATÉRIAUX ISSUS DE LA COLLECTE SÉLECTIVE

Verre : VERRALIA – Cognac (16)
Emballages Liquides Alimentaires : LUCART - Lavart sur Vologne (88)
Cartonnettes : Papeterie St Michel - St Michel (16) et SMURFIT KAPPA - Saint Junien (87)
Aluminium : AFFIMET – Compiègne (60)
Acier : Arcelor – Paris (92)
Plastiques : VALORPLAST – Puteux (92)
Papiers : SAICA NATUR – (40).

95 975 € TTC

REVENTE DES MÉTAUX ISSUS DE LA COLLECTE EN DÉCHÈTERIES DECONS (17)

268 155 € TTC

DÉPÔTS DE DÉCHETS DES PROFESSIONNELS ET VENTE DE PRODUITS Ecopôle de l'Île d'Oléron (17)

484 348 € TTC

SOUTIEN À LA COLLECTE SÉLECTIVE

Eco-emballages → CITEO



31 433 € TTC

SOUTIEN À LA COLLECTE DES JOURNAUX MAGAZINES

Ecofolio → CITEO



54 730 € TTC

SOUTIEN À LA COLLECTE DES DÉCHETS D'ÉQUIPEMENTS

ÉLECTRIQUES ET ÉLECTRONIQUES

OCAD3E - Ecologic



40 243 € TTC

SOUTIEN À LA COLLECTE DU MOBILIER

Eco-mobilier



2 147 € TTC

SOUTIEN À LA COLLECTE DES DÉCHETS TOXIQUES DES MENAGES

Eco-DDS





Indicateurs Financiers

La Redevance d'Enlèvement des Ordures Ménagères :

34 755 USAGERS DU SERVICE

+ 1.52 % par rapport à 2016



7 525 086€

+ 0.36 % par rapport à 2016

Nombre d'usagers :

3 278	Saint Denis d'Oléron
2 221	La Brée les Bains
8 266	Saint Georges d'Oléron
9 203	Saint Pierre d'Oléron
4 766	Dolus d'Oléron
3 720	La Château d'Oléron
1 332	Le Grand Village Plage
1 969	Saint Trojan les Bains

200 € Redevance de base

146.50€ Redevance réduite

	Revenu €	%
Résidences principales ou secondaires	5 209 928	69.2%
Campings Isolés	779 862	10.4%
Hotellerie	10 800	0.1%
Hotellerie plein Air	285 113	3.8%
Location de biens	252 469	3.4%
Village vacances / colonies	110 272	1.5%
Restaurants	219 226	2.9%
Grandes Surfaces alimentaires	65 599	0.9%
Commerces 1	152 646	2.0%
Commerces 2	176 076	2.3%
Commerces 3	43 960	0.6%
Commerces 4	21 960	0.3%
Marchés	29 000	0.4%
Bureaux	69 080	0.9%
Autres activités	99 095	1.3%
	7 525 086	100%

Modes de paiement

TIP 78% des transactions (54 569)

TIPI 7 % des transactions (4 800)

CHEQUE 4 % des transactions (2 932)

TRÉSORERIE 11 % des transactions (7 793)
virements, paiement au guichet

2 Échéances de paiement
Mars 60% - Juillet 40%

1 Facturation complémentaire
(changement d'adresse,
nouveaux arrivants ...)



Indicateurs Financiers

Budget de la Régie Oléron Déchets :

La ROD est un SPIC :
Service public industriel et commercial.
Dépenses et recettes sont comptabilisées dans ce budget annexe.
Redevance affectée exclusivement au budget de la Régie Oléron Déchets dont elle **représente l'essentiel des ressources financières.**

	2016	2017
Résultat Fonctionnement	2 744 229	3 801 559
<i>Résultat annuel</i>	1 036 544	1 057 331
<i>Report N-1</i>	1 707 685	2 744 229
Résultat Investissement	569 871	43 970
Résultat de l'exercice	3 314 100	3 845 530
Reports des Investissements *	-531 067	-452 000
Résultat net (reports compris)	2 783 033	3 393 530
Encours de la dette	639 906	560 705
Redevance de Base	200 €	200 €

RÉSULTATS :

Le résultat de la Régie est excédentaire à + 3,825 M€. Il convient d'y retrancher les projets d'investissement en cours de réalisation soit - 452 000 €. Le résultat net est donc de + 3,39 M€.

L'année 2017 a été une année charnière avec la fermeture et le démantèlement de l'Usine d'incinération de Saint-Pierre d'Oléron pour un coût de 135 713 €. Les travaux de réaménagement du site du Bois d'Anga commencés en 2017 se termineront en juin 2018.

FONCTIONNEMENT :

Répartition des dépenses	2016	2017
Collecte OM	2 489 094	2 486 023
Recyclables	616 356	570 627
Transport et traitement	293 696	287 456
Traitement DIB - Gravats	254 164	267 279
Incinération (SIL)	2 328 100	2 812 500
Personnel	978 451	984 823
Amortissements	577 052	593 360
Autres prestations	917 883	921 770
Total Charges	8 454 795	8 923 838

INVESTISSEMENT :

	2016	2017
RECETTES	1 034 391	856 276
FCTVA	51 975	29 464
Affectation Résultat N-1	43 000	0
Subventions obtenues	292 364	233 451
Amortissements	647 052	593 360
Autres	0	0
CHARGES	485 810	1 382 177
Collecte (conteneurs)	96 243	71 584
Déchèteries	168 159	78 708
Ecopôle	48 729	32 498
Ressourcerie	0	0
Réduction déchets	20 243	23 368
Remboursement des emprunts	77 255	79 245
Sub. Transférables	75 183	86 061
Autres (Bois d'Anga)		1 010 712
RESULTAT ANNUEL INV.	548 581	- 525 901
Résultat N-1	21 290	569 871
RESULTAT Report inclus	569 871	43 970

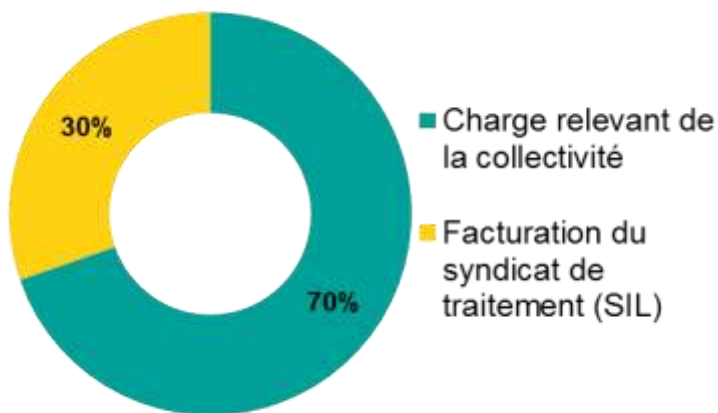
EMPRUNT :

La Régie Oléron Déchets n'a pas contracté d'emprunt en 2017.
L'encours de la dette diminue, il se porte à 560 705€ au 31/12/2017.



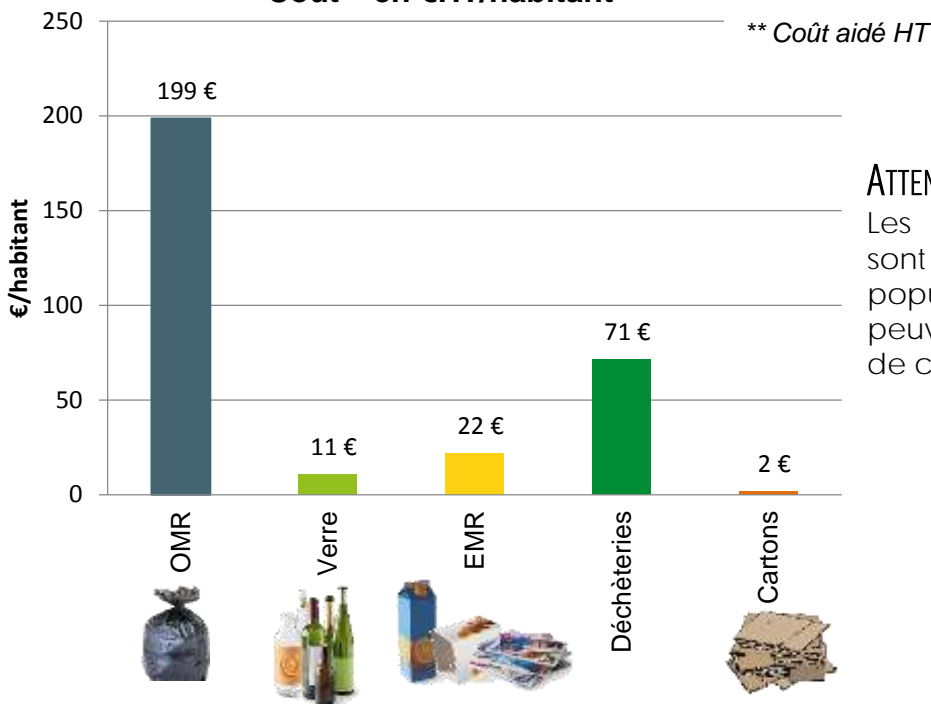
Indicateurs des coûts

Part des dépenses relevant directement de la collectivité :



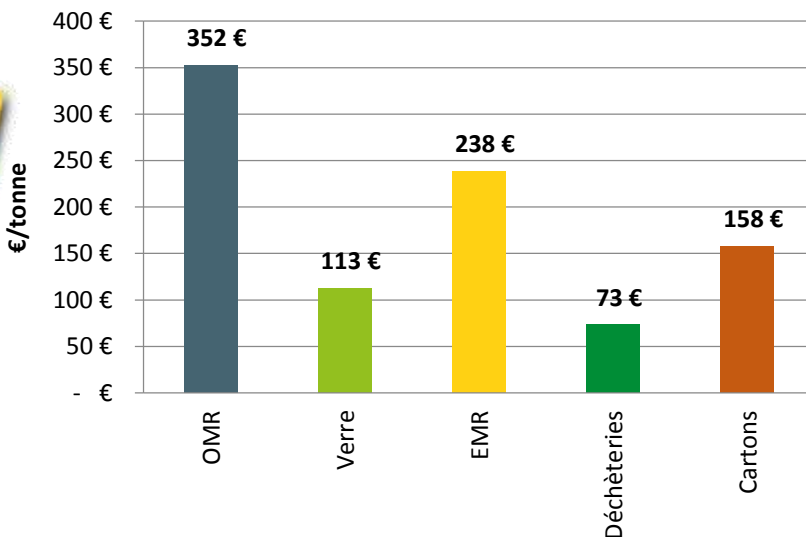
70 % du budget est géré directement par la collectivité

Coûts aidés : **Coût** en €HT/habitant**



**** Coût aidé HT**

Coût en €HT/tonne**

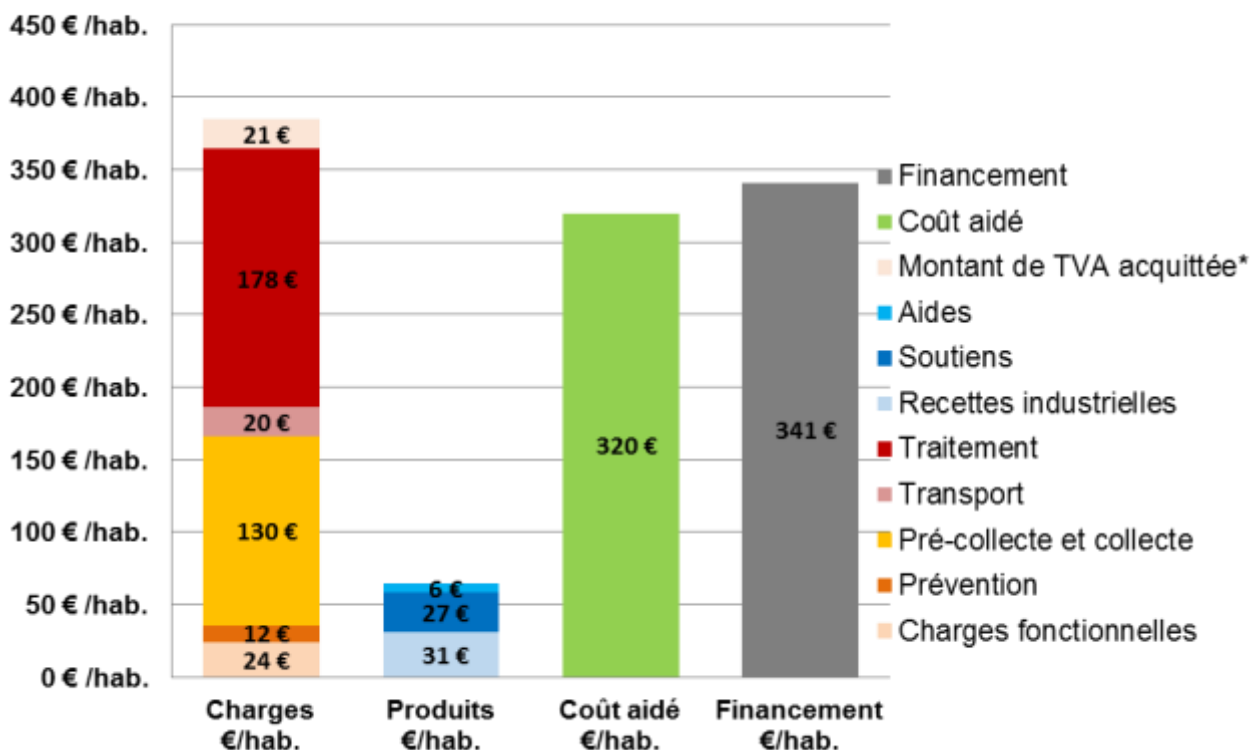


Le coût des OMR est en augmentation (317€/tonne en 2016) du fait du transfert des OMR en enfouissement dans l'attente de l'ouverture du centre multi-filières d'Echillais.



Indicateurs des coûts

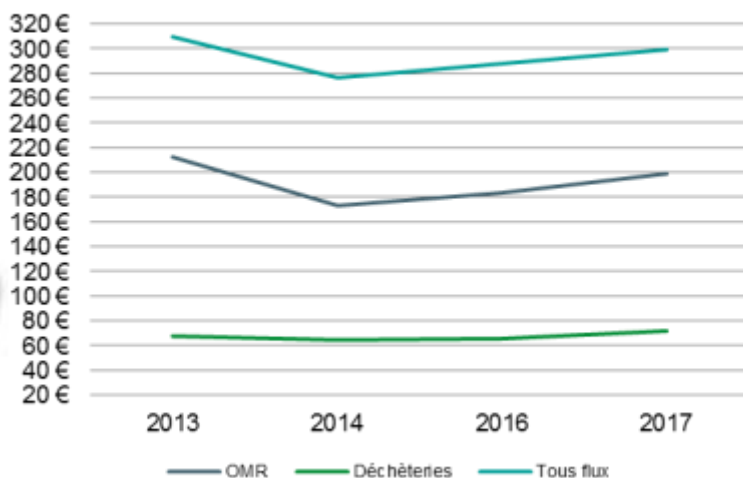
Répartition des charges, des produits et financement en €/hab.



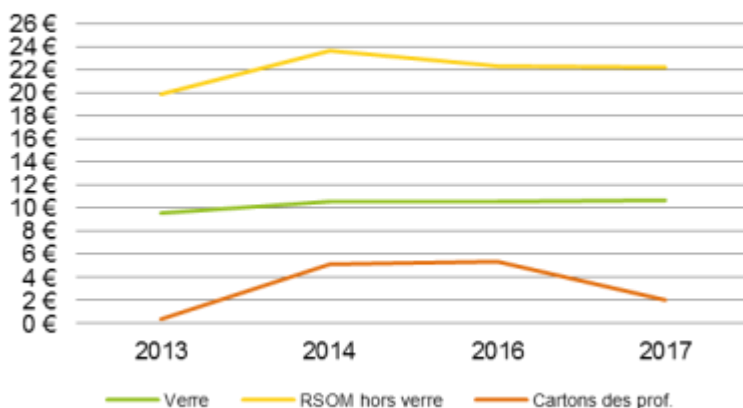
Coûts aidés = charges - produits

Les coûts par habitant sont en légère augmentation depuis 2014 (date du nouveau marché de collecte des déchets), cependant la redevance n'a pas été augmentée.

Evolution des coûts par hab, par flux (1/2)



Evolution des coûts par hab, par flux (2/2)





ÎLE D' OLÉRON
COMMUNAUTÉ
DE COMMUNES

Communauté de communes de l'île d'Oléron
59 route des allées
17310 SAINT PIERRE D'OLÉRON
Téléphone : 05-46-47-24-68

Plus d'informations sur
www.cdc-oleron.com